

# Pressikonverents

## Sissetulekud ja vaesus

Anet Mürsoo

Juhataja

Rahvastiku- ja sotsiaalstatistika osakond

# Eesti sotsiaaluuring

---

- Iga-aastane isiku-uuring.
- Küsitlusperiood jaanuar-mai 2022.
- Valimis 8157 leibkonda, vastasid 5735 leibkonda ja ~9 900 isikut (vanuses 15+ aastat).
- Vastamismäär 70%.
- Tulemused on laiendatud kogu elanikkonnale.
  
- Sissetulekud ja suhteline ning absoluutne vaesus – 2021. aasta.
- Ilmajäetus – 2022. aasta.

# **Muutused leibkonna koosseisu arvestavates sissetulekutes**

# Sissetuleku komponendid

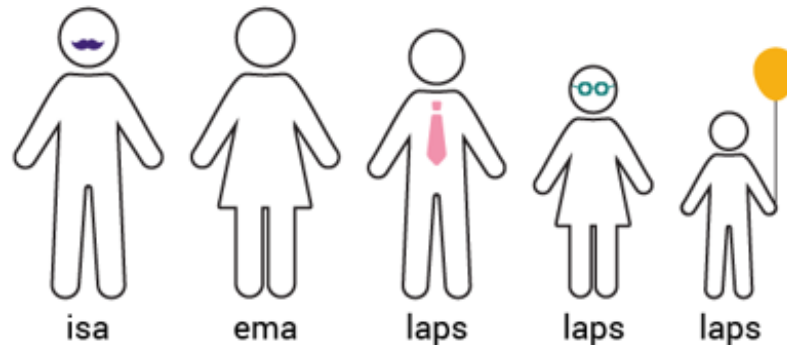
---

- Sissetulek palgatööst.
- Siirded:
  - pensionid;
  - hüvitised.
- Omanditulu.
- Tulu individuaalsest teisest tegevusest.
- Teistelt leibkondadelt saadud maksed.

Maha on arvatud leibkonna poolt tehtud regulaarsed rahalised maksed teistele leibkondadele ja varalt tasutud maksud.

# Ekvivalentnetosissetuleku arvutamine

- Sissetulek, mis arvestab leibkonna koosseisuga.
- Kasutatakse tarbimiskaale.



<b>Vanus</b>	47	43	18	13	6
<b>Kaal</b>	1,0	0,5	0,5	0,3	0,3
<ul style="list-style-type: none"><li>• Esimese täiskasvanud liikme kaal = 1</li><li>• Iga järgmise vähemalt 14-aastase liikme kaal = 0,5</li><li>• Kõigi alla 14-aastaste liikmete kaal = 0,3</li></ul>					

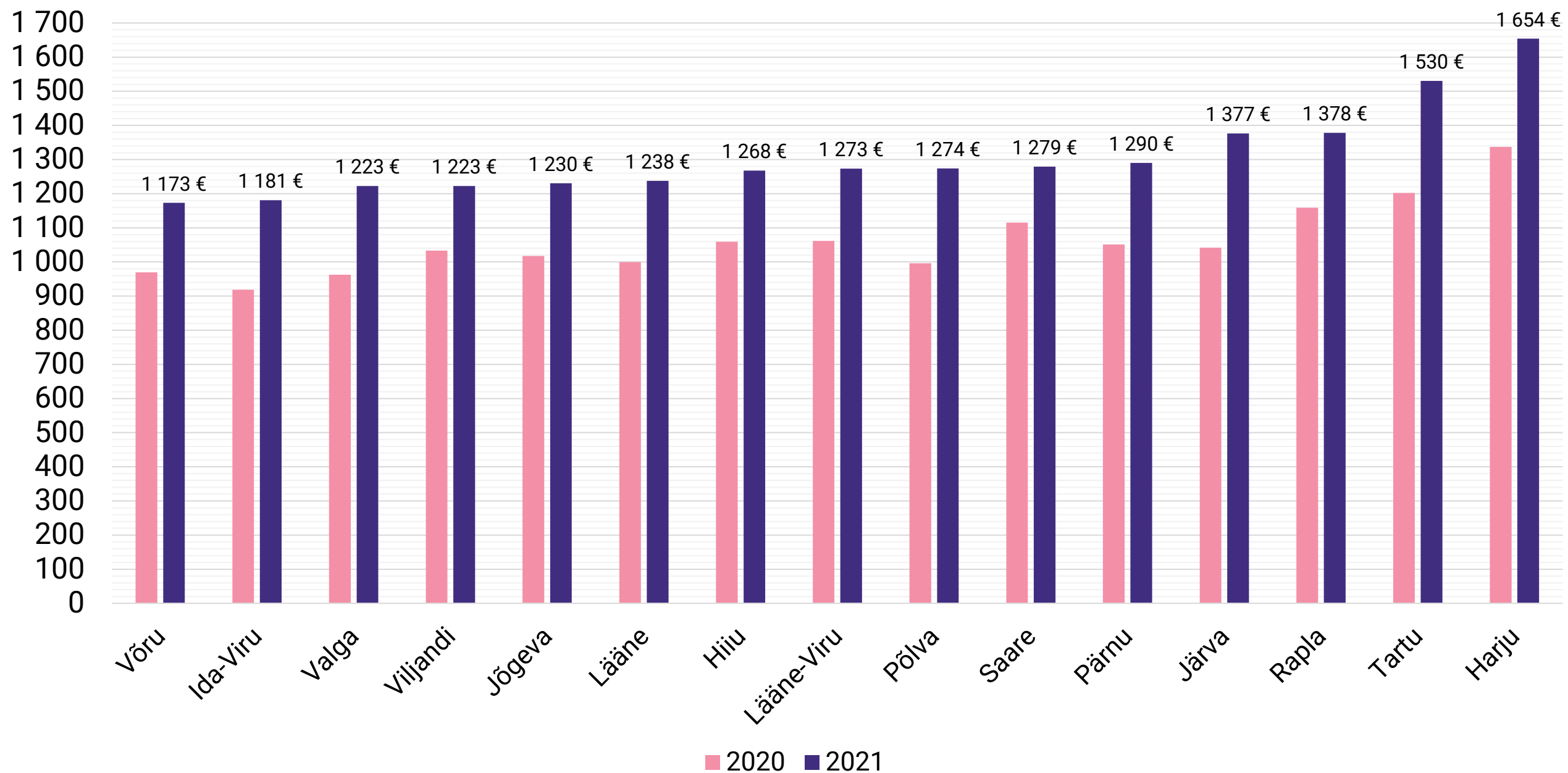
Tarbimiskaalude summa suhtelise vaesuse arvutamisel on:

$$1 + 0,5 + 0,5 + 0,3 + 0,3 = 2,6$$

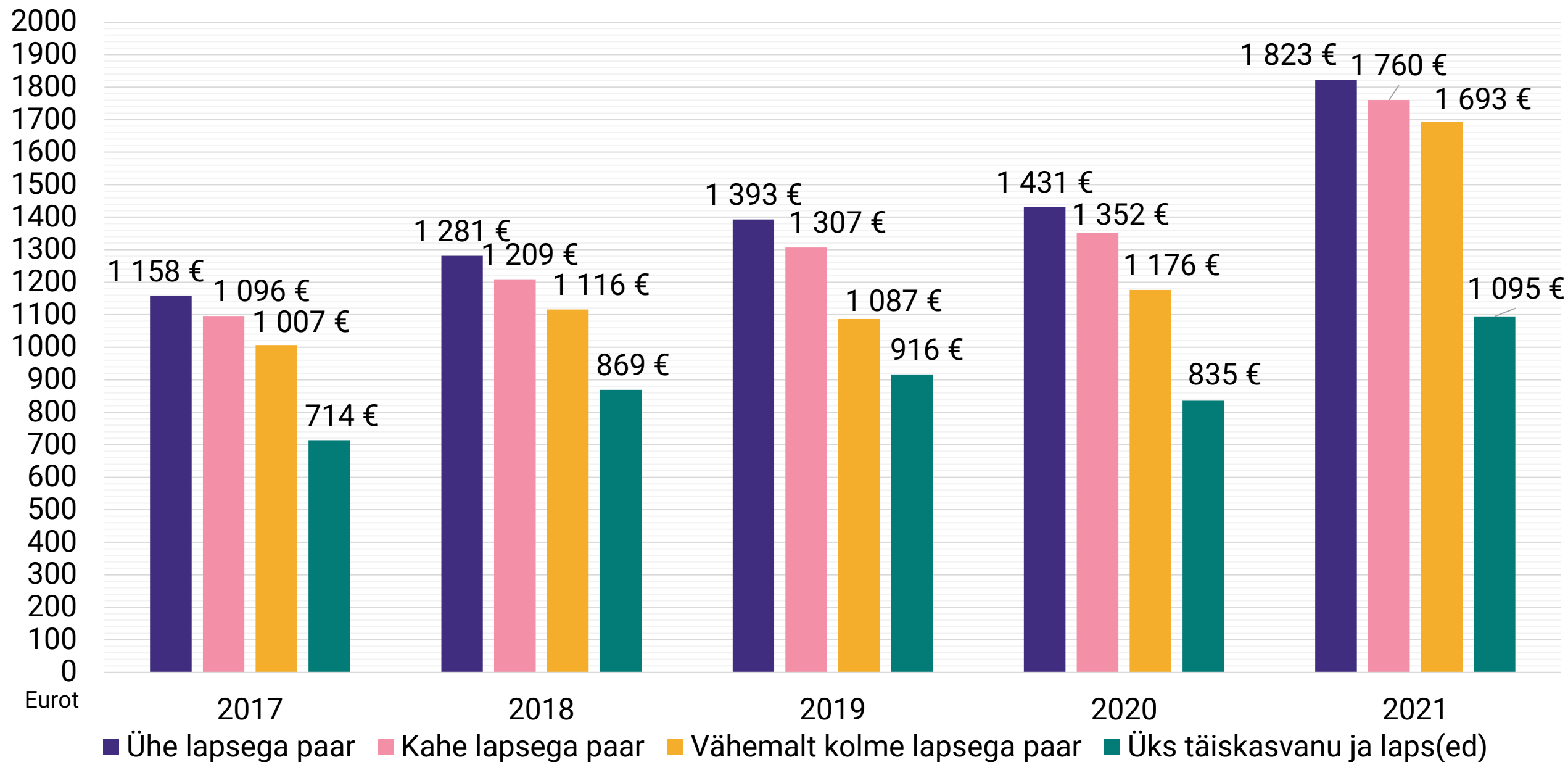
Oletame, et leibkonna näidisnetosissetulek on aastas 12 000 eurot.

- Kui leibkonna ühiseid kulusid mitte arvestada ja jagada sissetulek liikmete arvuga, on selle leibkonna iga liikme aastasissetulek 2400 eurot (200 eurot kuus).
- Kui kasutada tarbimiskaale, on leibkonnaliikme sissetulek 4615 eurot (384 eurot kuus).

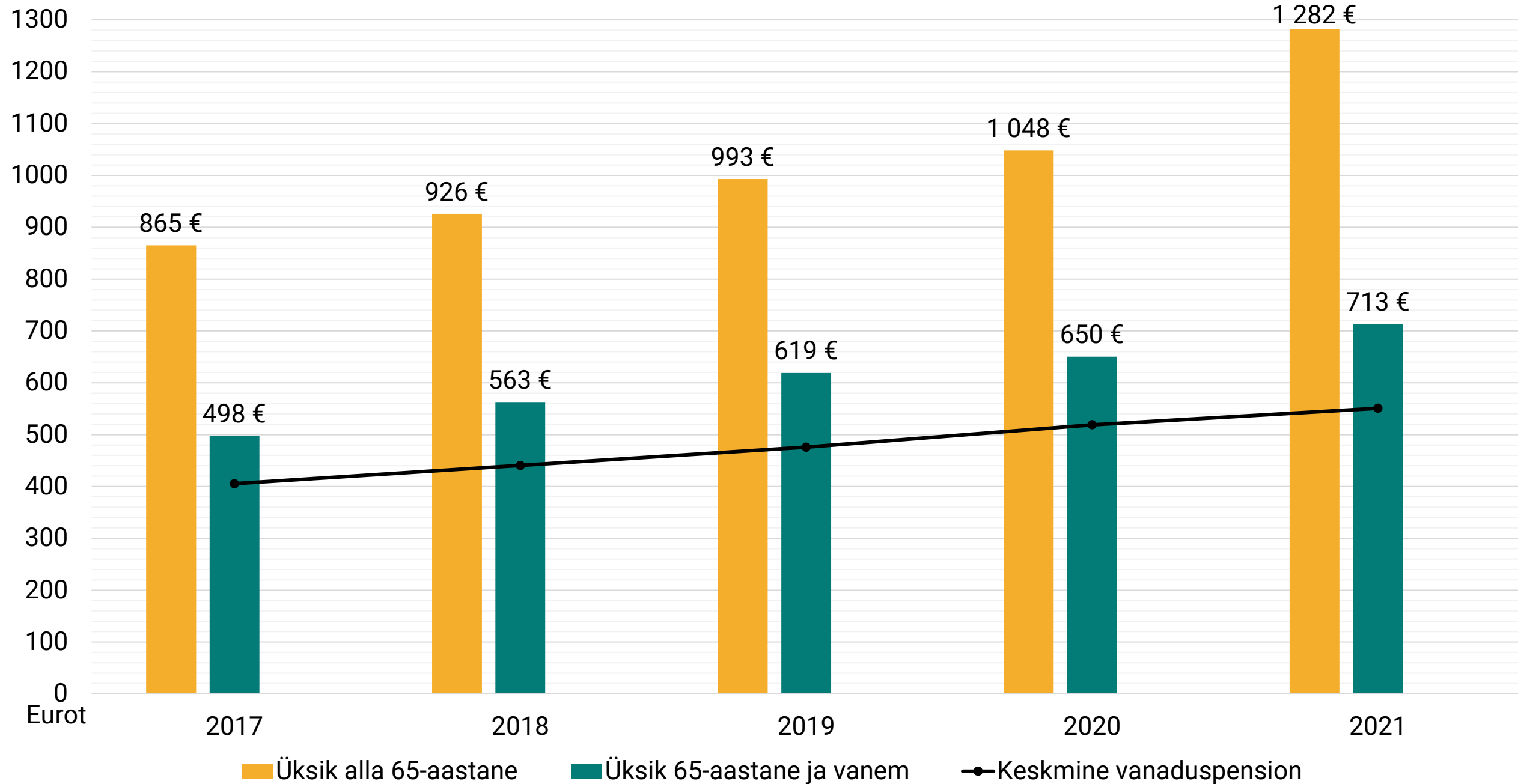
# Keskmine ekvivalentnetosissetulek koos leibkonnaliikme kohta maakonniti



# Keskmine ekvivalentnetosissetulek koos laste arvu järgi



# Üheliikmeliste leibkondade keskmine ekvivalentnetosissetulek kuus





# **Suhteline ja absoluutne vaesus ning ilmajäetus**

# Suhteline vaesus ehk sissetulekuvaesus

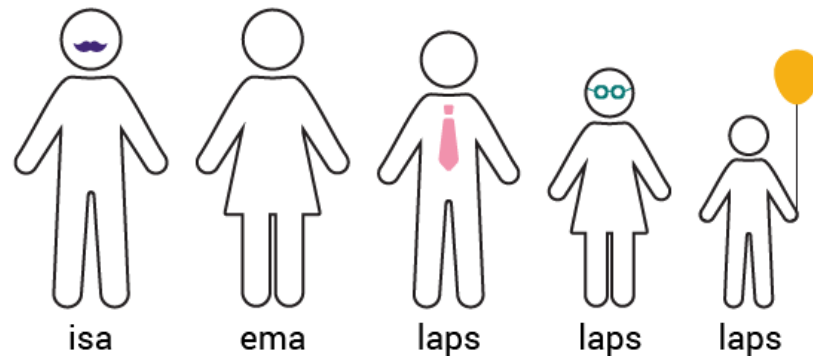
---

- Suhtelise vaesuse piir on 60% leibkonnaliikmete aasta ekvivalentnetosissetuleku mediaanist – **763 eurot** kuus.
- Suhtelise vaesuse näitaja saadakse sissetulekuaasta (2021.a) ehk uuringule eelnenud aasta kohta.
- Suhteline vaesus näitab sissetulekute jaotust riigis ja seda kasutatakse ebavõrdsuse hindamiseks.

# Suhteline vaesus ehk sissetulekuvaesus

2021. aastal elas suhtelises vaesuses ligi 301 100 inimest (22,8%).

## Suhtelise vaesuse piiri arvutamine ekvivalentnetosissetuleku alusel



<b>Vanus</b>	47	43	18	13	6
<b>Kaal</b>	1,0	0,5	0,5	0,3	0,3
<ul style="list-style-type: none"><li>• Esimese täiskasvanud liikme kaal = 1</li><li>• Iga järgmise vähemalt 14-aastase liikme kaal = 0,5</li><li>• Kõigi alla 14-aastaste liikmete kaal = 0,3</li></ul>					

Tarbimiskaalude summa suhtelise vaesuse arvutamisel on:

$$1 + 0,5 + 0,5 + 0,3 + 0,3 = 2,6$$

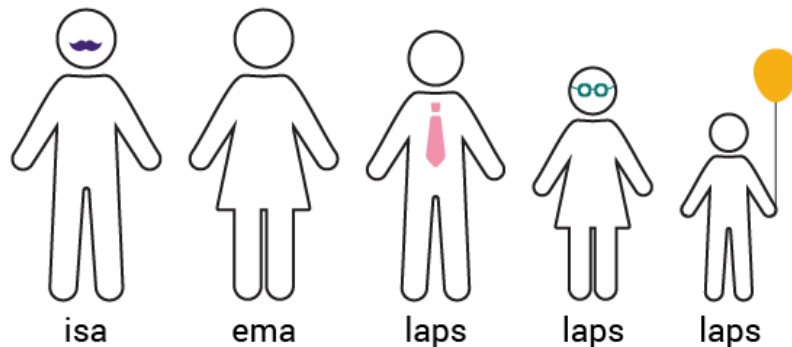
Oletame, et leibkonna näidisnetosissetulek on aastas 12 000 eurot.

- Kui leibkonna ühiseid kulusid mitte arvestada ja jagada sissetulek liikmete arvuga, on selle leibkonna iga liikme aastasissetulek 2400 eurot (200 eurot kuus).
- Kui kasutada tarbimiskaale, on leibkonnaliikme sissetulek 4615 eurot (384 eurot kuus).

# Absoluutne vaesus

- Absoluutse vaesuse piiri aluseks on elatusmiinimum – **234 eurot**.
- 2021. aastal elas absoluutses vaesuses ligi 18 000 inimest (1,4%).

## Absoluutse vaesuse piiri arvutamine ekvivalentnetosissetuleku alusel



<b>Vanus</b>	47	43	18	13	6
<b>Kaal</b>	1,0	0,7	0,7	0,5	0,5
<ul style="list-style-type: none"><li>• Esimese täiskasvanud liikme kaal = 1</li><li>• Iga järgmise vähemalt 14-aastase liikme kaal = 0,7</li><li>• Kõigi alla 14-aastaste liikmete kaal = 0,5</li></ul>					

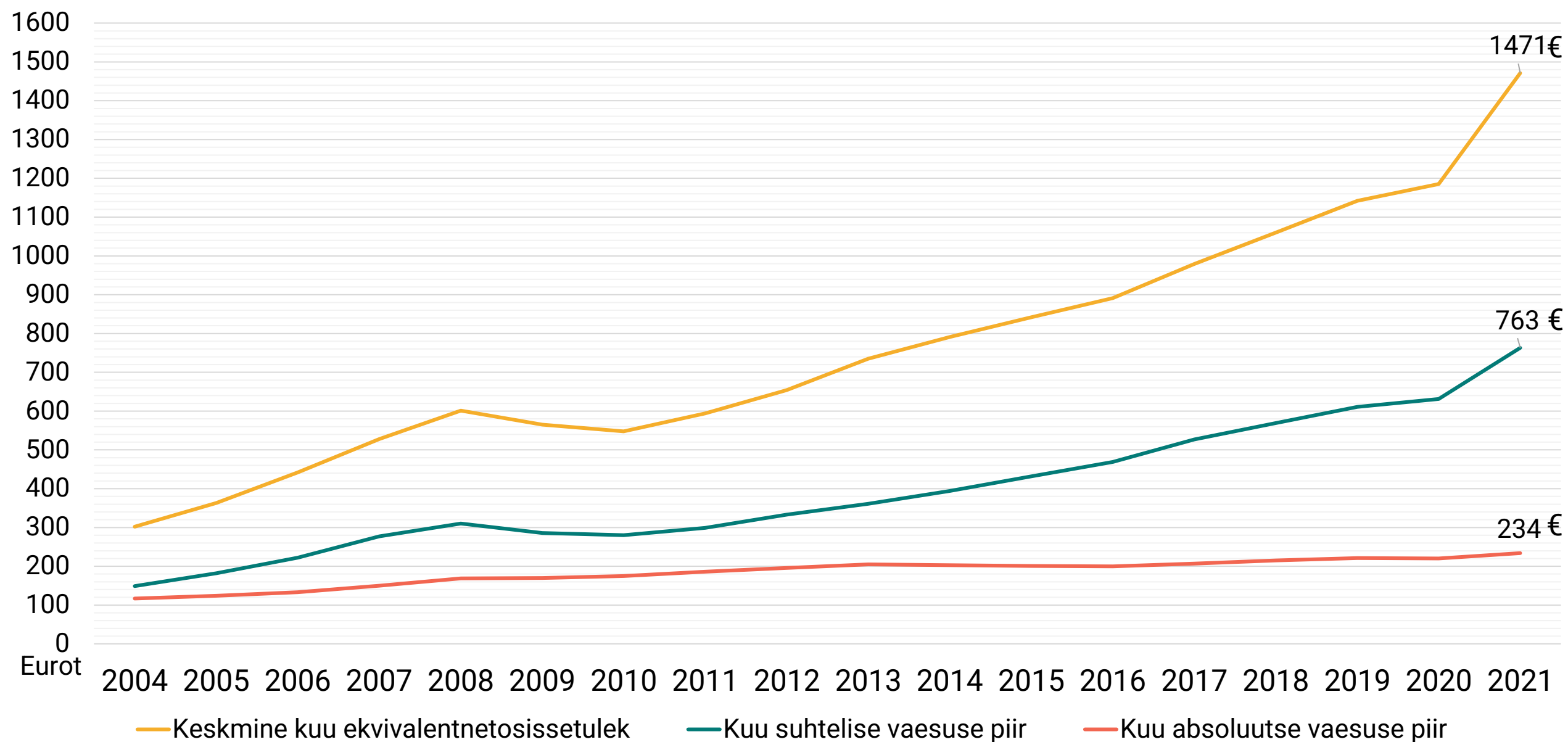
Tarbimiskaalude summa absoluutse vaesuse arvutamisel on:

$$1 + 0,7 + 0,7 + 0,5 + 0,5 = 3,4$$

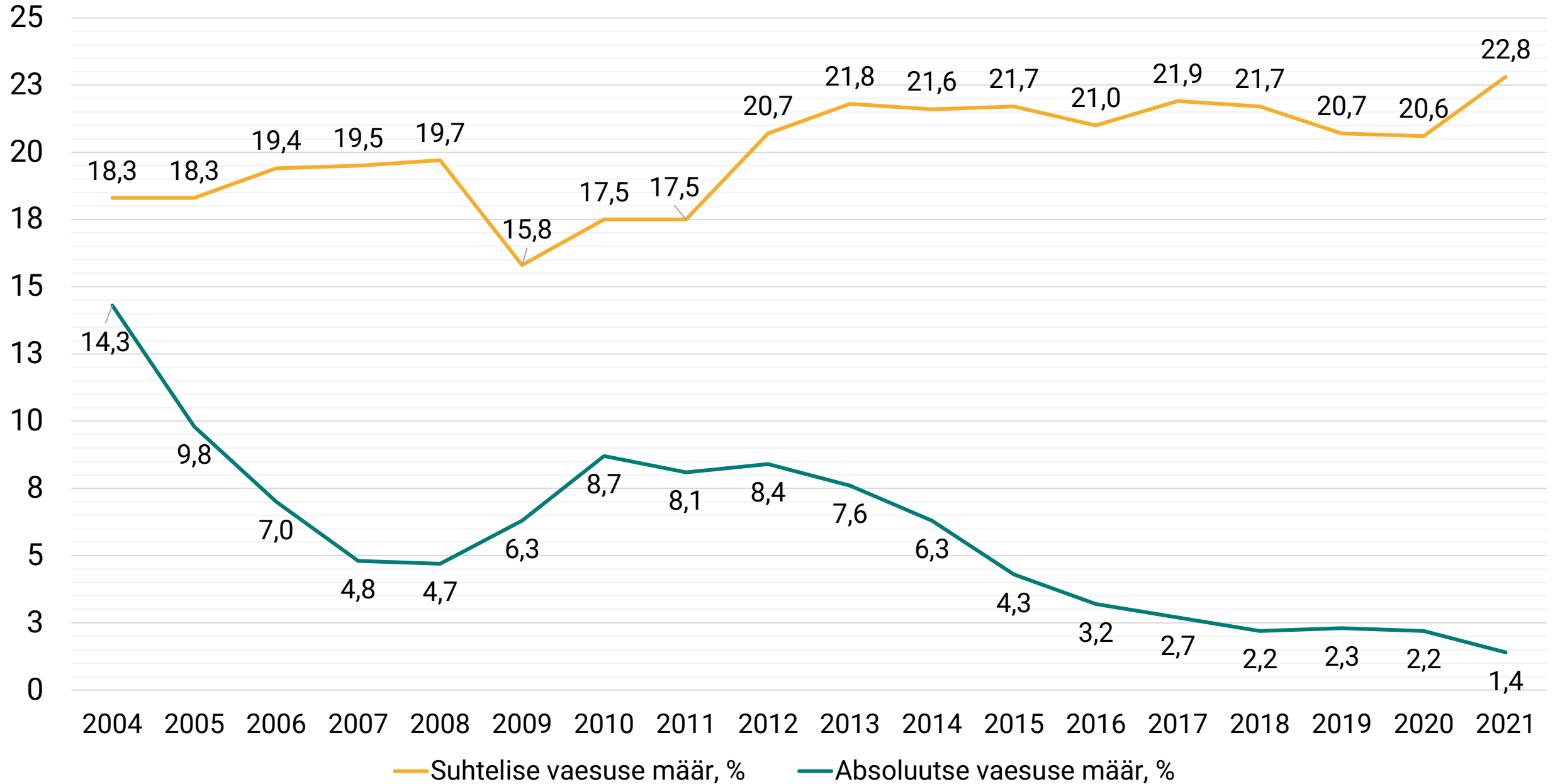
Oletame, et leibkonna nädisnetosissetulek on aastas 12 000 eurot.

- Kui leibkonna ühiseid kulusid mitte arvestada ja jagada sissetulek liikmete arvuga, on selle leibkonna iga liikme aastasissetulek 2400 eurot (200 eurot kuus).
- Kui kasutada tarbimiskaale, on leibkonnaliikme aastasissetulek 3529 eurot (294 eurot kuus).

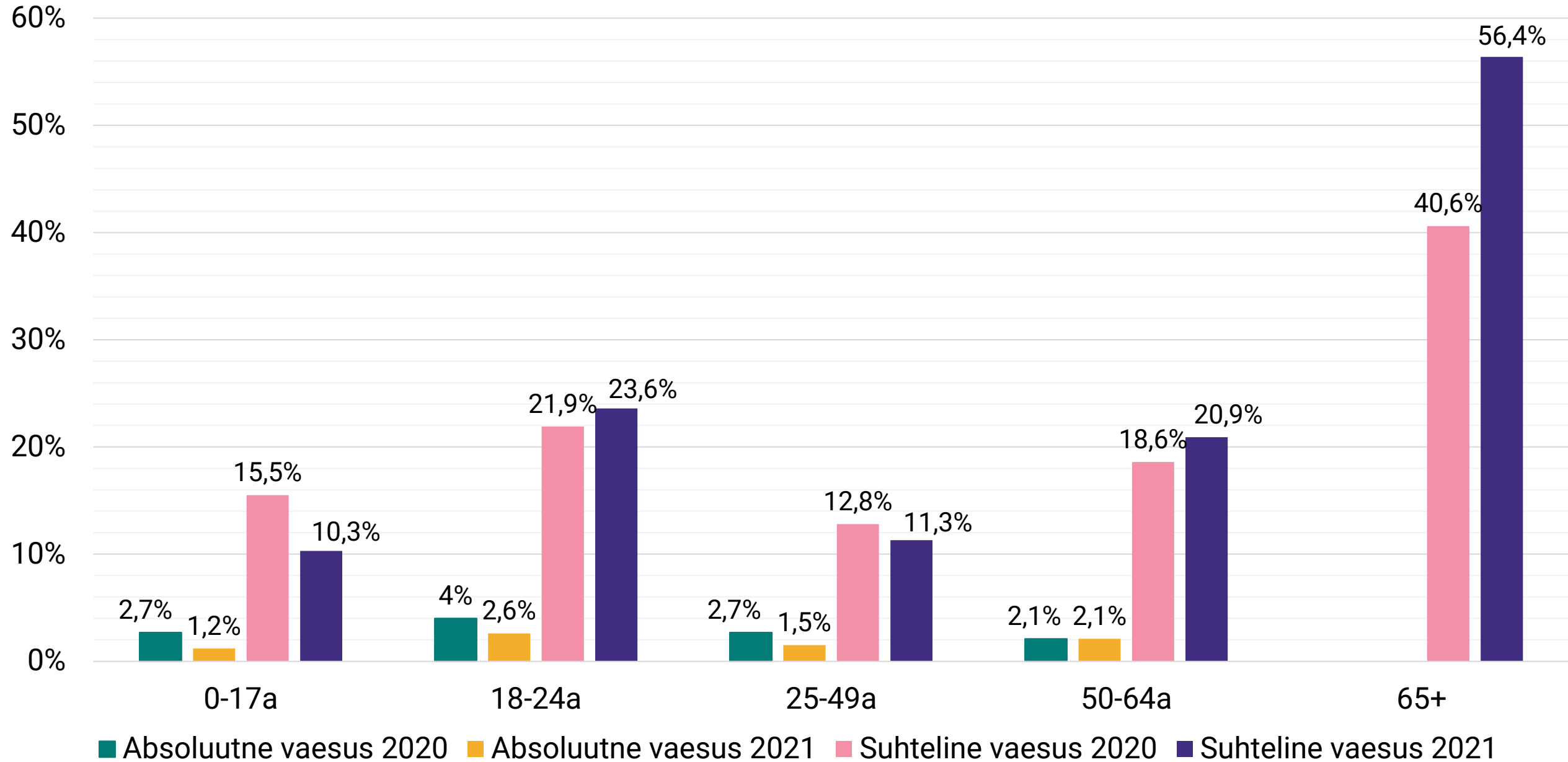
# Leibkonnaliikme kuu ekvivalentnetosissetulek, absoluutse ja suhtelise vaesuse piir



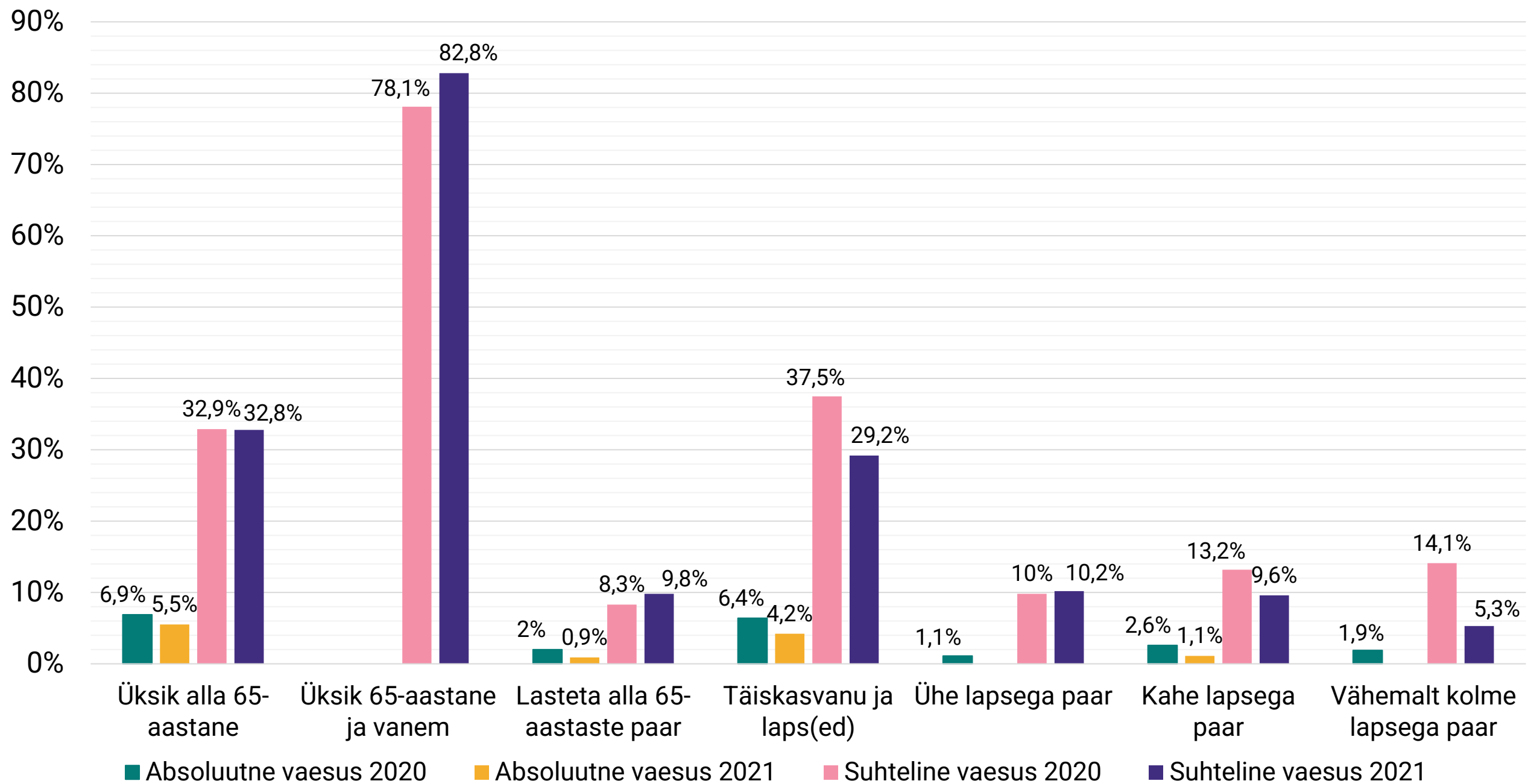
# Suhtelise ja absoluutse vaesuse määr



# Suhtelise ja absoluutse vaesuse määr vanuserühma järgi

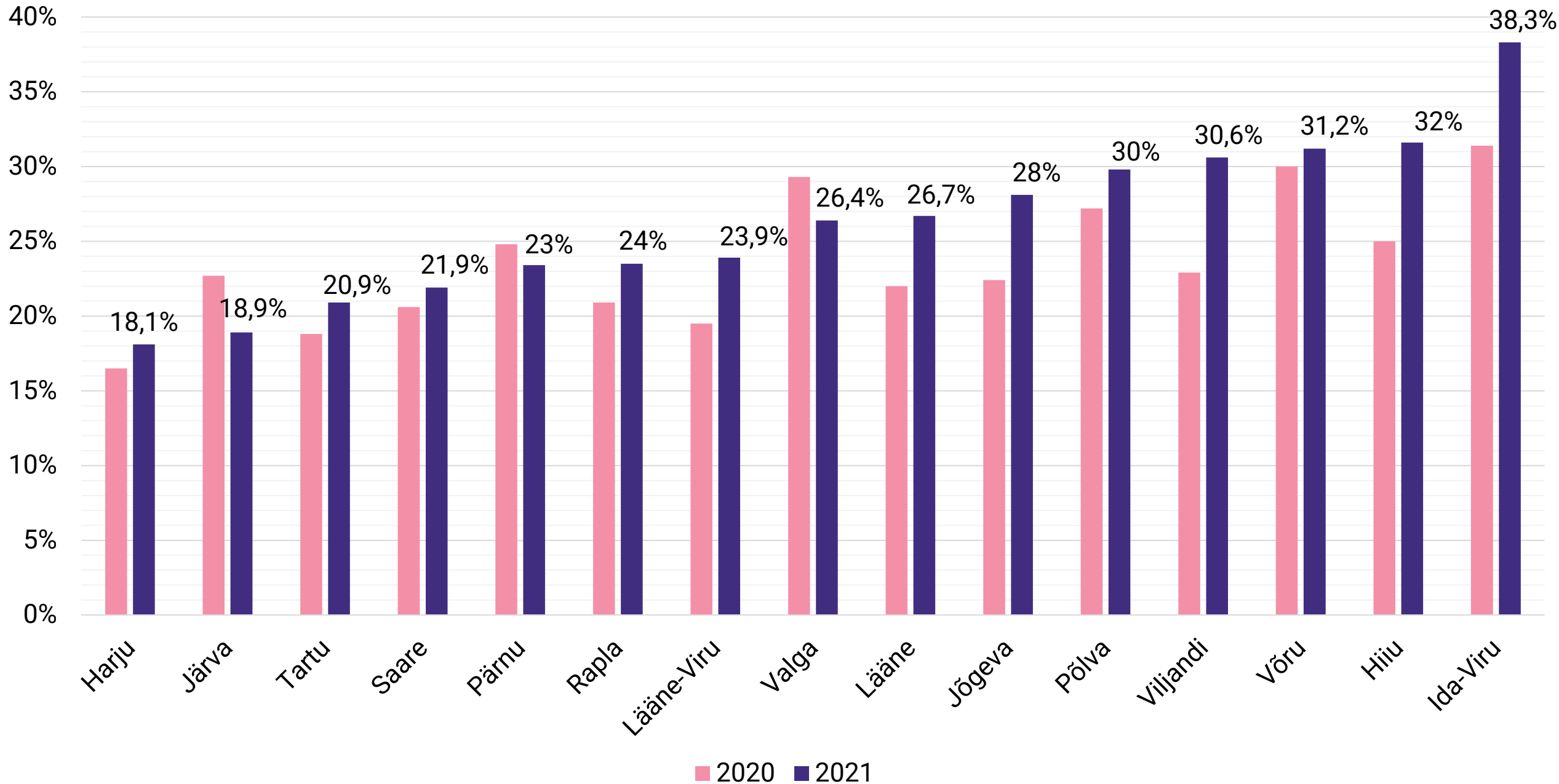


# Suhtelise ja absoluutse vaesuse määr leibkonna tüübi järgi





# Suhtelise vaesuse määr maakonniti



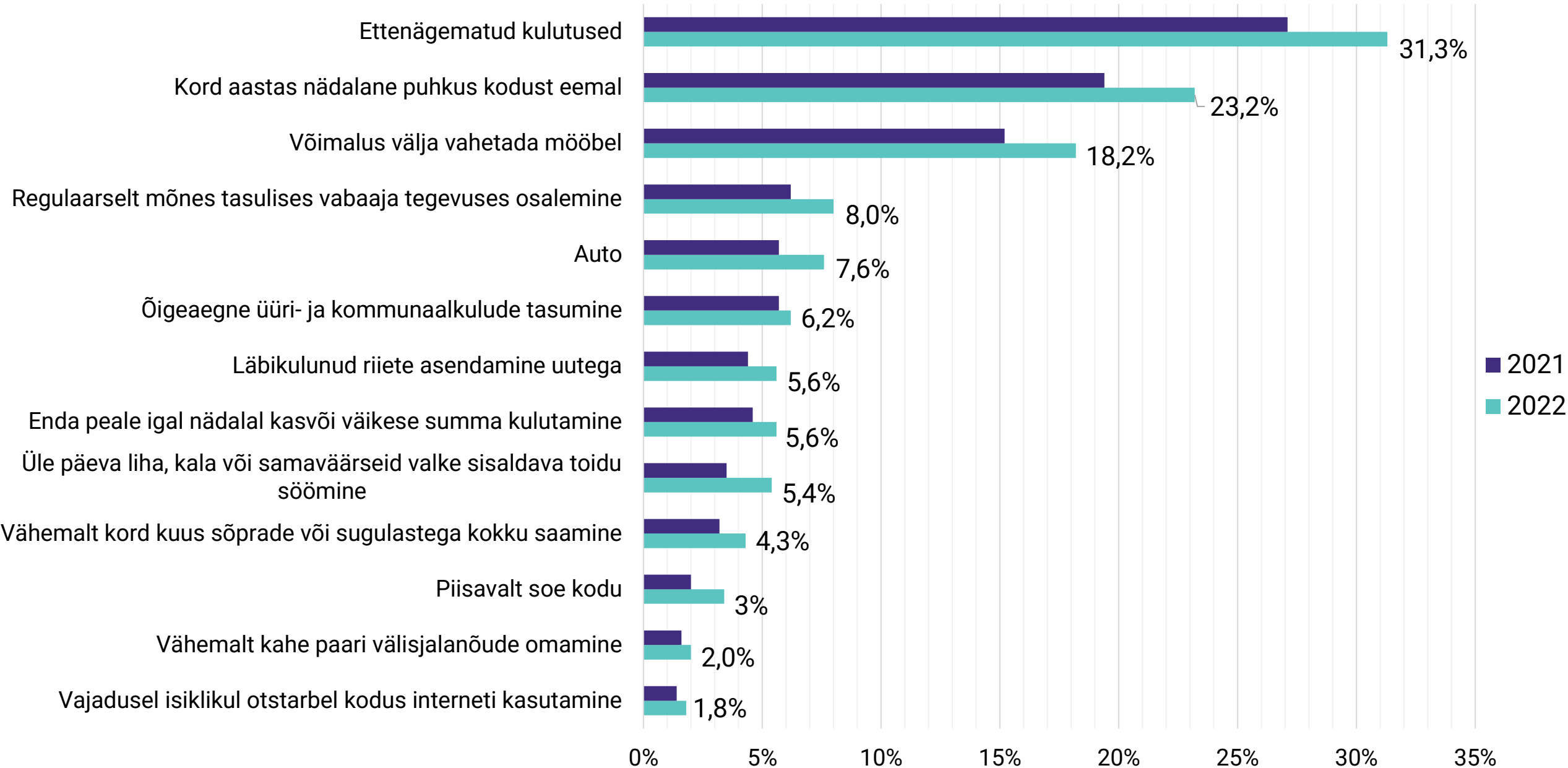
# Ilmajäetus

---

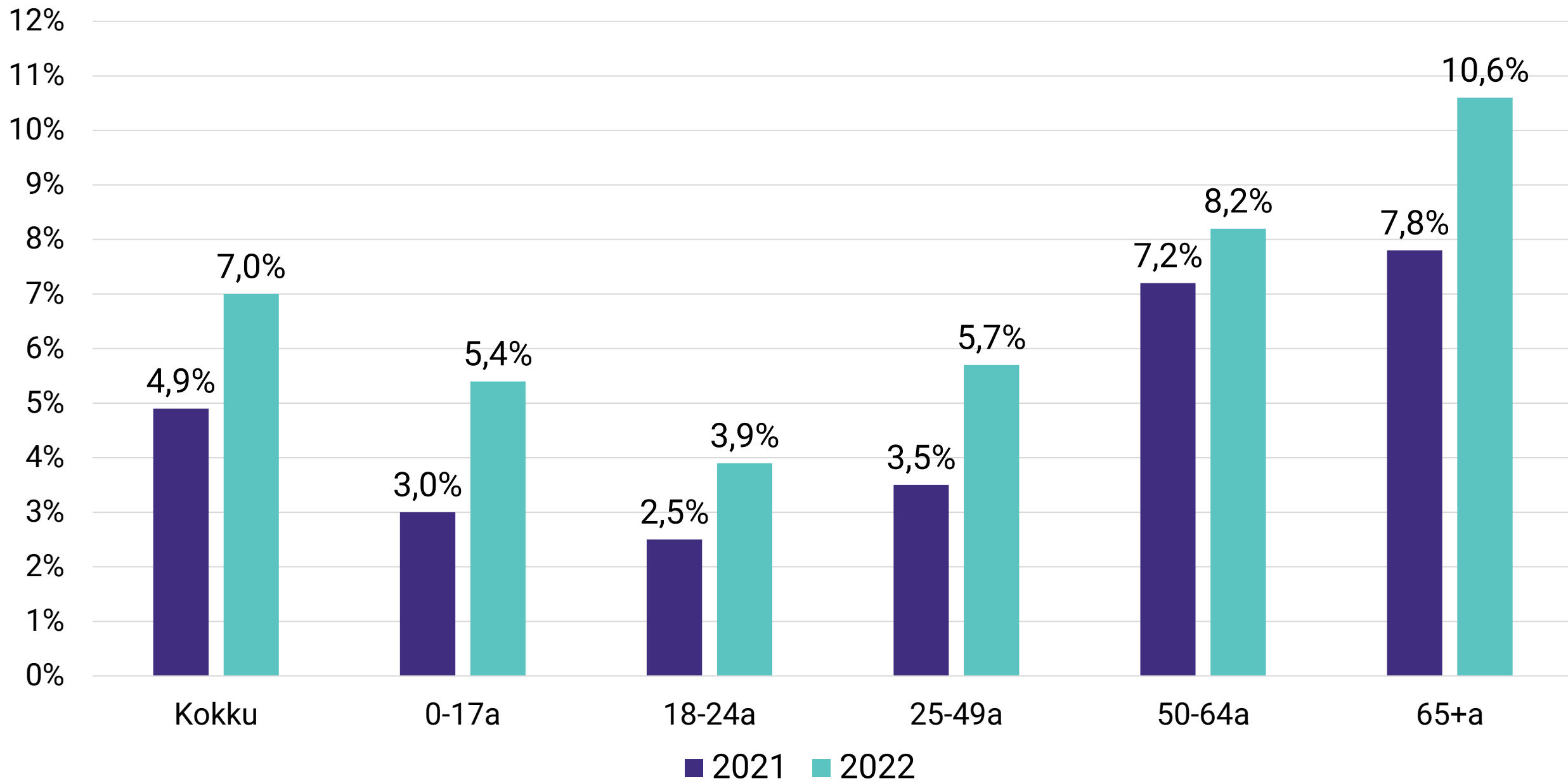
**Ilmajäetuse määr** näitab isikute osatähtsust, kes ei saa endale võimaldada vähemalt **viite** komponenti 13-st:

- 1) Üüri- ja kommunaalkulude tasumist;
- 2) kodu piisavalt soojana hoidmist;
- 3) ettenägematuid kulutusi;
- 4) üle päeva liha, kala või nendega samaväärseid valke sisaldava toidu söömist;
- 5) nädalast puhkust kodust eemal;
- 6) autot;
- 7) kulunud või kahjustatud mööbli väljavahetamist;
- 8) kulunud riiete asendamist uutega;
- 9) vähemalt kaht paari heas seisukorras ja meie kliimas sobilikke välisjalanõusid;
- 10) kas või väikese summa kulutamist enda peale igal nädalal;
- 11) regulaarselt mõnes tasulises vaba aja tegevuses osalemist;
- 12) vähemalt kord kuus sõprade või sugulastega kokku saamist;
- 13) vajadusel isiklikul otstarbel kodus interneti kasutamist.

# Ilmajätus komponentide järgi



# Ilmajätetus vanusegruppide järgi



## Kokkuvõte

---

- Suhtelises vaesuses elas 2021. aastal 22,8% Eesti elanikkonnast, nende leibkonnaliikme kuu ekvivalentnetosissetulek oli väiksem kui 763 eurot.
- Suhtelise vaesuse määr on Eestis aastaga tõusnud 2,2 protsendipunkti.
- Absoluutses vaesuses elas 2021. aastal 1,4% Eesti elanikkonnast, nende leibkonnaliikme kuu ekvivalentnetosissetulek oli väiksem kui 234 eurot.
- Absoluutse vaesuse määr on Eestis aastaga langenud 0,8 protsendipunkti.
- Ilmajäetust koges 2022. aastal 7% ühiskonnast.

**Aitäh!**